

LETTERINA DI NATALE

Ciao!

In questo file trovi il mio progetto con la letterina per Babbo Natale!

Guarda il file e scegli quale disegno ti piace di più, stampa la letterina e la busta che preferisci!

Ti consiglio di stampare su un foglio di carta bianco un po' spesso, avrai un risultato migliore!

Poi taglia lungo i contorni, piega la busta lungo le linee e incolla le alette contrassegnate.

Ora non resta che scrivere la letterina!



Sono 4 disegni.. Potrebbero anche essere uno per ogni componente della famiglia, potresti indirizzare Babbo Natale anche per i regali dei grandi!!


Per completezza ti ricordo che hai ricevuto questo file da reANNLISations, che ne detiene la proprietà, non è possibile utilizzarne il contenuto per scopi commerciali, riproduzioni, modifiche o invio a terzi senza previo consenso da parte della sottoscritta.

Detto questo, divertitevi, e se vi fa piacere condividete le vostre foto taggandomi: @reANNLISations

Buon divertimento!

-Annalisa







to SANTA

colla colla colla

colla colla colla




reANimations




colla colla colla

colla colla colla




reANIMations





to SANTA

colla colla colla

colla colla colla



reANimations




colla colla colla


colla colla colla

reANIMATIONS


Caro BABBO NATALE,



Caro BABBO NATALE,



Caro BABBO NATALE,



Caro BABBO NATALE,

